

株主の皆様へ

CMP
通信

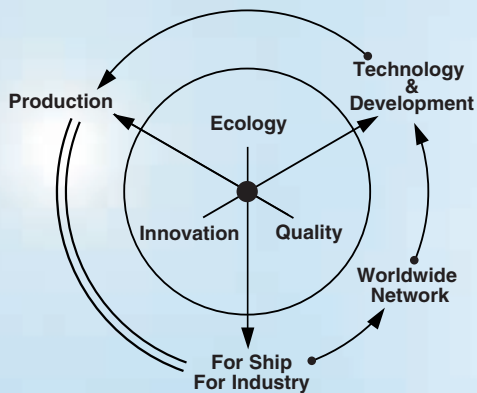
2003年3月期

事業報告書

2002年4月1日～2003年3月31日

中国塗料株式会社

証券コード：4617



中国塗料は「Ecology:環境との調和」「Innovation:世界的視野に立った技術革新」「Quality:高機能・高品質商品の開発」の3つの視点から、船舶塗料をはじめ各種塗料を開発・製造し世界に提供しています。

ご挨拶

株主の皆様には、ますますご清栄のこととお喜び申し上げます。平素は格別のご高配を賜りお礼申し上げます。さてCMPグループ2003年3月期事業報告書を作成いたしましたのでご高覧いただきますようお願い申し上げます。



代表取締役社長 藤原三彦

Contents

| | |
|----------------|----|
| ご挨拶 | 1 |
| CMPグループの営業概況 | 2 |
| 連結・単独決算ハイライト | 4 |
| 連結貸借対照表 | 5 |
| 連結損益計算書 | 7 |
| 連結剰余金計算書 | 8 |
| 連結キャッシュ・フロー計算書 | 9 |
| CMPグループの概況 | 10 |
| 当社の概況 | 11 |
| 単独決算の概要 | 12 |
| Topics | 13 |
| 株主メモ | 15 |



CMPグループの営業概況

営業のご報告

当期におけるわが国の経済は、長期化するデフレのなかで不良債権問題の拡大、株式市場の低迷に加え、個人消費や設備投資が停滞するなど景気は依然として厳しい環境で推移しました。一方、アジアでは輸出を中心に景気は堅調でしたが欧米経済の減速、中東情勢の緊迫化などにより世界経済においても先行きの不透明感は拭い切れない状況にあります。

こうしたなか、当社の主要取引先である造船業界では、韓国は積極的な受注攻勢で再び受注量首位となり、中国では大型船建造設備の近代化により建造量は堅実に増加しており、日本では大手各社が造船専門会社を設立するなど集約化が進み、併せて量の追求から利益重視への体質転換を目指しており、この3国を中心とした新造船受注は今後も激しい競争が予想されます。

また、工業分野におきましては、国内の住宅着工件数の減少や設備投資費用削減で厳しい環境となりましたが、コンテナ分野では中国で米国向け輸出量増加に伴いコンテナ生産量も急回復してまいりました。

このような状況下で、当社グループは環境対応型製品を中心に積極的な拡販に取り組み国内売上高は、船舶、工業部門とも厳しい受注環境により販売価格が低下したものの売上数量は増加し前期比1.8%の増加となりました。一方、海外での売上高は中国のコンテナ用塗料が回復したことから、円高影響による円貨換算額減少を吸収して3.8%の増加となり、グループ全体の売上高は前期(48,950百万円)に比較し2.6%増加の50,213百万円となりました。営業利益につきましては生産数量の増加と経費削減により製造原価を抑え、また販売管理費の削減にも努めた結果、前期(2,892百万円)に比べ28.0%増加の3,703百万円となり、経常利益は支払利息の減少などで3,480百万円となり前期(2,597百万円)に比べ34.0%の増加となりました。

当期純利益につきましては金融機関を中心とした保有株式の株価下落により投資有価証券評価損1,056百万円を特別損失に計上した結果、1,664百万円となりました。当期も株式市況の低迷で投資有価証券評価損を計上いたしました。営業利益の改善などで黒字転換(前期437百万円の損失)することができ、売上高、営業利益、経常利益、当期純利益において、いずれも過去最高の成果をおさめることができました。



CMPグループの営業概況

会社の対処すべき課題

今後の世界経済は欧米の景気は先行き不透明で、アジアにおいても新型コロナウイルスの影響は予断を許さず、わが国では株価下落が金融システムや企業業績に深刻な影響を与えており景気の閉塞感は一層強まり、依然として厳しい経営環境が続くものと予想されます。このような状況にあって当社はコンプライアンスを重視した経営方針のもと、環境対応型製品や高付加価値製品の開発に努め、更なる拡販とコスト削減で利益を確保し、キャッシュ・フローの改善を目指してまいります。これにより、企業価値を高め、株主の皆様のご期待に応える所存ですので、引続き一層のご指導とお力添えを賜りますようお願い申し上げます。

事業別の課題

船舶用塗料事業

新造船用塗料は国内では当面、豊富な建造量を背景に堅調な出荷が予想されますが、韓国、中国でも更なるシェア拡大に努めます。また修繕船舶用塗料につきましても、世界的な錫規制本格化の年を迎え、当社の優位性を活かす機会と捉えシェア確保を目指します。

なお、船舶用塗料のリーディングカンパニーとして業界に先駆けて環境保全に努め、有害物質の排除を率先して実施いたします。

工業用塗料事業

建材用塗料に関しましては住宅着工件数が減少したものの、シェア拡大による売上増を図り、重防食用塗料は電力会社をはじめとした設備投資費用の抑制で当面厳しい状況が続きますが環境対応型製品を中心に回復を目指します。海外では中国、韓国などでの建材ビジネスの拡大や世界各地での大型プロジェクトの獲注に努め、今後とも堅実な伸張を図ります。

コンテナ用塗料事業

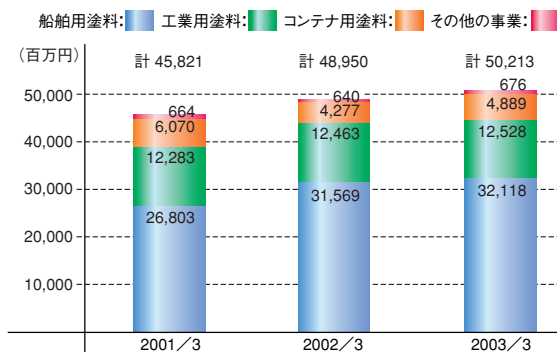
昨年は顧客要請に応えペイント臭抑制塗料の開発に成功した結果、大量受注に繋げることができましたが、今後も顧客ニーズを重視し世界のトップシェアを目指して拡販に努めます。

連結・単独決算ハイライト

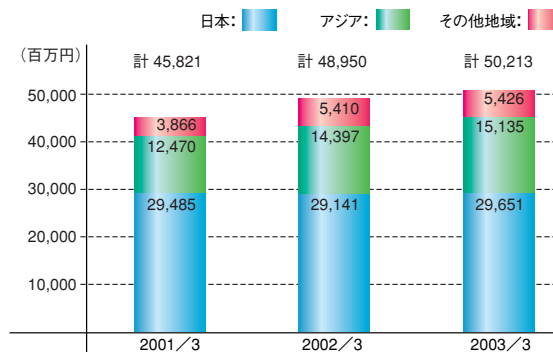
(単位：百万円未満切り捨て)

| 科目 | 2001年3月期 | | 2002年3月期 | | 2003年3月期 | |
|--------------------|----------|---------|----------|---------|----------|--------|
| | 連結 | 単独 | 連結 | 単独 | 連結 | 単独 |
| 売上高 | 45,821 | 26,159 | 48,950 | 25,971 | 50,213 | 29,139 |
| 営業利益 | 2,107 | 431 | 2,892 | 872 | 3,703 | 1,179 |
| 経常利益 | 1,657 | 1,621 | 2,597 | 1,470 | 3,480 | 1,793 |
| 当期純利益 | △ 1,555 | △ 1,324 | △ 437 | △ 1,065 | 1,664 | 717 |
| 営業活動によるキャッシュ・フロー | 767 | — | 2,382 | — | 3,954 | — |
| 投資活動によるキャッシュ・フロー | △ 456 | — | △ 1,823 | — | △ 2,285 | — |
| 財務活動によるキャッシュ・フロー | △ 1,503 | — | △ 2,014 | — | △ 1,522 | — |
| 現金及び現金同等物の期末残高 | 6,007 | — | 4,861 | — | 4,928 | — |
| 株主資本 | 24,309 | 27,948 | 23,825 | 25,721 | 23,938 | 25,290 |
| 総資産 | 66,156 | 55,779 | 66,447 | 54,140 | 65,909 | 52,959 |
| 1株当たり株主資本(円) | 325.25 | 373.92 | 334.60 | 361.24 | 347.09 | 366.69 |
| 1株当たり配当額(円) | — | 4.00 | — | 5.00 | — | 6.50 |
| 1株当たり当期純利益(円) | △ 20.28 | △ 17.27 | △ 5.93 | △ 14.44 | 23.66 | 10.20 |
| 株主資本比率(%) | 36.7 | 50.1 | 35.9 | 47.5 | 36.3 | 47.8 |
| 株主資本当期純利益率【ROE】(%) | △ 5.8 | △ 4.5 | △ 1.8 | △ 4.0 | 7.0 | 2.8 |
| 総資産当期純利益率【ROA】(%) | △ 2.3 | △ 2.3 | △ 0.7 | △ 1.9 | 2.5 | 1.3 |

事業別売上高(連結)



所在地別売上高(連結)



注) アジア・・・中国、シンガポール、香港、韓国、台湾、タイ、マレーシア、インドネシア、オセアニア
その他・・・ヨーロッパ、アメリカ

連結貸借対照表

(単位：千円未満切り捨て)

| 科 目 | 前期 (2002年3月31日現在) | 当期 (2003年3月31日現在) |
|-------------|----------------------|----------------------|
| 資産の部 | | |
| 流動資産 | 35,192,462 | 35,392,628 |
| 現金及び預金 | 5,621,782 | 5,717,316 |
| 受取手形及び売掛金 | 17,766,682 | 18,586,160 |
| たな卸資産 | 10,204,585 | 9,647,603 |
| 繰延税金資産 | 864,661 | 915,712 |
| その他 | 1,258,085 | 976,055 |
| 貸倒引当金 | △ 523,334 | △ 450,219 |
| 固定資産 | 31,204,854 | 30,516,860 |
| 有形固定資産 | 24,052,714 | 24,026,791 |
| 建物及び構築物 | 5,988,742 | 6,265,172 |
| 機械装置及び運搬具 | 2,549,880 | 2,645,611 |
| 工具器具及び備品 | 684,287 | 635,976 |
| 土地 | 14,439,719 | 14,442,558 |
| 建設仮勘定 | 390,084 | 37,473 |
| 無形固定資産 | 310,714 | 244,629 |
| 連結調整勘定 | 7,620 | 3,436 |
| その他 | 303,094 | 241,193 |
| 投資その他の資産 | 6,841,425 | 6,245,439 |
| 投資有価証券 | 5,602,354 | 5,018,743 |
| 長期貸付金 | 38,376 | 31,959 |
| 繰延税金資産 | 301,631 | 356,640 |
| 破産・再生債権等 | 107,856 | 7,451 |
| その他 | 1,998,848 | 1,925,269 |
| 貸倒引当金 | △ 1,207,640 | △ 1,094,625 |
| 繰延資産 | 50,679 | — |
| 開業費 | 50,679 | — |
| 資産合計 | 66,447,996 | 65,909,488 |

受取手形及び売掛金

中国での売上増加等により、8.1億円増加しました。

たな卸資産

中国やシンガポール等の在庫圧縮により5.5億円減少しました。

固定資産

当期における設備投資額は16.2億円であります。

主な設備投資

| | |
|-------------|--------|
| ■ 韓国工場 | 11.4億円 |
| ■ マレーシア製品倉庫 | 1.9億円 |

投資有価証券

取引先株式の取得等により増加したものの評価損の計上により、前期比5.8億円減少しました。

繰延資産

中国会計制度の変更により、広東工場の開業費を一括償却しました。

(単位：千円未満切り捨て)

| 科 目 | 前期 | 当期 |
|-----------------|----------------|----------------|
| | (2002年3月31日現在) | (2003年3月31日現在) |
| 負債の部 | | |
| 流動負債 | 36,809,018 | 35,088,779 |
| 支払手形及び買掛金 | 9,046,880 | 9,050,735 |
| 短期借入金 | 21,184,363 | 20,491,258 |
| 一年内返済予定長期借入金 | 2,127,800 | 931,000 |
| 未払法人税等 | 450,768 | 511,080 |
| 繰延税金負債 | 6,960 | — |
| 賞与引当金 | 60,686 | 80,682 |
| 製品保証引当金 | 61,429 | 92,040 |
| その他 | 3,870,129 | 3,931,982 |
| 固定負債 | 4,938,594 | 5,827,959 |
| 長期借入金 | 1,850,600 | 2,825,000 |
| 繰延税金負債 | 153,339 | 105,400 |
| 再評価に係る繰延税金負債 | 2,284,753 | 2,225,203 |
| 退職給付引当金 | 550,405 | 543,198 |
| その他 | 99,496 | 129,156 |
| 負債合計 | 41,747,613 | 40,916,738 |
| 少数株主持分 | | |
| 少数株主持分 | 875,222 | 1,053,989 |
| 資本の部 | | |
| 資本金 | 11,626,085 | 11,626,085 |
| 資本剰余金 | 8,396,998 | 7,784,193 |
| 利益剰余金 | 1,808,356 | 3,115,987 |
| 土地再評価差額金 | 3,240,633 | 3,303,559 |
| その他有価証券評価差額金 | △ 125,481 | △ 350,343 |
| 為替換算調整勘定 | △ 1,119,014 | △ 1,512,230 |
| 自己株式 | △ 2,416 | △ 28,489 |
| 資本合計 | 23,825,160 | 23,938,761 |
| 負債、少数株主持分及び資本合計 | 66,447,996 | 65,909,488 |

短期借入金

返済を進めた結果、6.9億円減少しました。

長期借入金

一年内返済予定長期借入金を含め、2.2億円減少しました。

資本剰余金

自己株式の消却により6.1億円減少しました。

為替換算調整勘定

前期に比べUS\$が円高に振れたこと等により、3.9億円減少しました。

連結損益計算書

(単位：千円未満切り捨て)

売上高

国内では新造船用塗料を中心として5.1億円の増加となり、海外では中国でのコンテナ用塗料の回復により7.5億円増加し、過去最高の502.1億円となりました。

営業利益

グループを挙げて製造原価や販売管理費の低減に努めた結果、8.1億円増加しました。

経常利益

営業利益の増加や支払利息が減少した結果、8.8億円増加の34.8億円となりました。

当期純利益

金融機関を中心とした保有株式の株価下落により10.5億円の評価損を計上しましたが16.6億円と過去最高となりました。

| 科目 | 前期 | 当期 |
|--------------|-----------------------------|-----------------------------|
| | 自 2001年4月1日 至 2002年3月31日 | 自 2002年4月1日 至 2003年3月31日 |
| 売上高 | 48,950,154 | 50,213,078 |
| 売上原価 | 31,922,884 | 32,448,846 |
| 売上総利益 | 17,027,269 | 17,764,232 |
| 販売費及び一般管理費 | 14,134,659 | 14,060,488 |
| 営業利益 | 2,892,610 | 3,703,744 |
| 営業外収益 | 486,202 | 444,466 |
| 受取利息 | 67,797 | 45,992 |
| 受取配当金 | 66,388 | 75,815 |
| 技術権利料 | 34,045 | 42,661 |
| 為替差益 | 102,885 | — |
| 技術指導収入 | 10,537 | 79,448 |
| その他 | 204,547 | 200,548 |
| 営業外費用 | 781,209 | 667,545 |
| 支払利息 | 582,801 | 378,704 |
| 持分法による投資損失 | 705 | 8,355 |
| 為替差損 | — | 59,956 |
| その他 | 197,701 | 220,529 |
| 経常利益 | 2,597,603 | 3,480,665 |
| 特別利益 | 186,138 | 36,395 |
| 固定資産売却益 | 80,295 | 18,232 |
| 投資有価証券売却益 | 47,365 | 8,322 |
| 貸倒引当金戻入益 | 13,980 | 816 |
| 損害保険金 | 32,225 | — |
| その他 | 12,270 | 9,024 |
| 特別損失 | 2,799,972 | 1,130,104 |
| 固定資産売却損 | 5,381 | 20,543 |
| 投資有価証券評価損 | 2,661,860 | 1,056,795 |
| 会員権評価損 | 25,786 | 5,339 |
| 役員退職慰労金 | 85,957 | — |
| 開業費一括償却損 | — | 47,426 |
| その他 | 20,985 | — |
| 税金等調整前当期純利益 | △ 16,230 | 2,386,955 |
| 法人税、住民税及び事業税 | 595,892 | 653,080 |
| 法人税等調整額 | △ 454,854 | △ 150,398 |
| 少数株主利益 | 280,419 | 219,397 |
| 当期純利益 | △ 437,687 | 1,664,875 |

連結剰余金計算書

(単位：千円未満切り捨て)

| 科目 | 前期 | 当期 |
|----------------|-------------------------------|-------------------------------|
| | 自 2001年4月 1 日 至 2002年3月31日 | 自 2002年4月 1 日 至 2003年3月31日 |
| 資本剰余金の部 | | |
| 資本剰余金期首残高 | 9,277,837 | 8,396,998 |
| 資本剰余金減少高 | 880,839 | 612,804 |
| 自己株式消却額 | 880,839 | 612,804 |
| 資本剰余金期末残高 | 8,396,998 | 7,784,193 |
| 利益剰余金の部 | | |
| 利益剰余金期首残高 | 2,545,008 | 1,808,356 |
| 利益剰余金増加高 | △ 437,687 | 1,664,875 |
| 当期純利益 | △ 437,687 | 1,664,875 |
| 利益剰余金減少高 | 298,964 | 357,244 |
| 配当金 | 298,964 | 356,015 |
| 連結除外による減少高 | — | 1,228 |
| 利益剰余金期末残高 | 1,808,356 | 3,115,987 |



ザトウクジラは長い胸ビレを持つ体長15m、体重30tの大型のヒゲクジラです。季節回遊を行い、冬になるとアリューシャン列島やベーリング海から暖かい小笠原周辺にやってきます。4～5mに及ぶブロー（噴気）を上げ、尾ビレや胸ビレで水面を叩いたり、水面からジャンプしたりと活発な行動を見せます。また、別名をシンキング・ホエールと呼ばれるほど、海中で大きな声を出します。

連結キャッシュ・フロー計算書

(単位：千円未満切り捨て)

| 科目 | 前期 | 当期 |
|-------------------------|------------------------------|------------------------------|
| | 自 2001年4月 1日 至 2002年3月31日 | 自 2002年4月 1日 至 2003年3月31日 |
| 営業活動によるキャッシュ・フロー | | |
| 税金等調整前当期純利益 | △ 16,230 | 2,386,955 |
| 減価償却費 | 1,274,663 | 1,281,005 |
| 連結調整勘定償却額 | 3,858 | 3,777 |
| 貸倒引当金の増減額(減少:△) | 175,450 | △ 99,594 |
| 退職給付引当金の増減額(減少:△) | 65,811 | △ 6,624 |
| その他引当金の増減額(減少:△) | △ 24,822 | 51,216 |
| 受取利息及び受取配当金 | △ 134,186 | △ 121,808 |
| 支払利息 | 582,801 | 378,704 |
| 為替差損益(差益:△) | △ 25,345 | △ 383 |
| 持分法による投資損益(益:△) | 705 | 8,355 |
| 投資有価証券売却損益(益:△) | △ 46,928 | △ 8,322 |
| 投資有価証券評価損 | 2,661,860 | 1,056,795 |
| 会員権評価損 | 31,926 | 5,339 |
| 固定資産売却損益等(益:△) | △ 48,841 | 21,307 |
| 海外子会社開業費一括償却 | — | 47,426 |
| 売上債権の増減額(増加:△) | 944,744 | △ 1,070,299 |
| たな卸資産の増減額(増加:△) | △ 884,270 | 296,871 |
| 仕入債務の増減額(減少:△) | △ 1,511,995 | 157,965 |
| その他 | 291,668 | 425,738 |
| 小計 | 3,340,872 | 4,814,427 |
| 利息及び配当金の受取額 | 122,840 | 118,318 |
| 利息の支払額 | △ 603,388 | △ 389,832 |
| 法人税等の支払額 | △ 477,426 | △ 588,400 |
| 営業活動によるキャッシュ・フロー | 2,382,897 | 3,954,513 |
| 投資活動によるキャッシュ・フロー | | |
| 定期預金の預入れによる支出 | △ 549,922 | △ 24,936 |
| 固定資産の取得による支出 | △ 1,280,677 | △ 1,627,761 |
| 固定資産の売却による収入 | 145,161 | 24,749 |
| 投資有価証券の取得による支出 | △ 181,429 | △ 741,237 |
| 投資有価証券の売却による収入 | 62,402 | 35,964 |
| その他 | △ 19,413 | 48,069 |
| 投資活動によるキャッシュ・フロー | △ 1,823,878 | △ 2,285,152 |
| 財務活動によるキャッシュ・フロー | | |
| 短期借入金の純増減額 | 309,678 | △ 283,482 |
| 長期借入れによる収入 | — | 2,000,000 |
| 長期借入金の返済による支出 | △ 1,128,660 | △ 2,222,400 |
| 自己株式の取得による支出 | △ 882,881 | △ 638,877 |
| 配当金の支払額 | △ 298,964 | △ 356,015 |
| 少数株主からの払込による収入 | 11,310 | 126,520 |
| 少数株主への配当金の支払額 | △ 19,018 | △ 139,739 |
| その他 | △ 5,925 | △ 8,490 |
| 財務活動によるキャッシュ・フロー | △ 2,014,462 | △ 1,522,486 |
| 現金及び現金同等物に係る換算差額 | 309,174 | △ 79,583 |
| 現金及び現金同等物の増減額 | △ 1,146,269 | 67,291 |
| 現金及び現金同等物の期首残高 | 6,007,358 | 4,861,089 |
| 現金及び現金同等物の期末残高 | 4,861,089 | 4,928,381 |

営業活動によるキャッシュ・フロー

売上債権の増加など支出要因があったものの、税金等調整前当期純利益が24.0億円増加したことなどで前期より15.7億円増加しました。

投資活動によるキャッシュ・フロー

韓国工場やマレーシア倉庫建設等の固定資産の取得や、取引先株式の取得により22.8億円の支出となり、前期より4.6億円の支出増加となりました。

財務活動によるキャッシュ・フロー

借入金の返済や配当金の支払いに加え自己株式の取得を行った結果、15.2億円の支出となりました。

現金及び現金同等物の期末残高

連結貸借対照表に掲載されている現金及び現金勘定 57.1億円から預入期間が3ヶ月を超える定期預金7.8億円を差し引いたものです。

CMPグループの概況

CMPグループは中国塗料株式会社(当社)および子会社28社、関連会社1社により構成されており、塗料製品の製造、販売を主な事業としているほか、これらに附帯するサービス業務等を営んでおります。

| 事業区分 | 売上区分 | | 主要な会社 |
|--------|-------------------------|-----------|---|
| 塗料関連事業 | 船舶用塗料 | 国内 (計8社) | 当社、大竹明新化学(株)、神戸ペイント(株)、文正商事(株) |
| | 汎用塗料 塗装請負等 | 海外 (計19社) | 中国塗料長崎販売(株)、中国塗料エンジニアリング(株) 中国塗料技研(株)、三陽興産(株) Chugoku Marine Paints(Hong Kong),Ltd. Chugoku Marine Paints(Shanghai),Ltd. Chugoku Marine Paints(Guang Dong),Ltd. Chugoku Marine Paints(Singapore)Pte.,Ltd. Chugoku Paints(Malaysia)Sdn.Bhd. Chugoku Paints B.V. その他13社 |
| その他の事業 | 不動産賃貸および管理 ソフトウェア開発等 | 国内 (計4社) | 当社、(株)シーエムピー企画、中国ソフト開発(株) ヤス運送(株) |

(注) 各事業毎の会社数は、複数事業を営んでいる場合には、それぞれの数に含めております。

■CMPグループ従業員の数 (2003年3月31日現在)

| 事業区分 | | 従業員数(名) |
|--------|----|---------|
| 塗料関連事業 | 国内 | 564 |
| | 海外 | 979 |
| 小計 | | 1,543 |
| その他の事業 | 国内 | 39 |
| 全社(共通) | 国内 | 35 |
| 総計 | | 1,617 |

当社の概況

- 設立** 1917年(大正6年)5月
■資本金 11,626,085,606円
■本社 東京本社 東京都千代田区内幸町二丁目1番1号
 広島本社 広島県大竹市明治新開1番7
 (当社本店)

■役員の内訳 (2003年7月1日現在の予定)

| 役員 | 氏名 |
|---|-------|
| 代表取締役社長 | 藤原 三彦 |
| 専務取締役 | 山住 哲夫 |
| 常務取締役 (コーポレートディビジョン プレジデント) | 田尾 正司 |
| 常務取締役 (R&D ディビジョン プレジデント) | 松岡 吉彦 |
| 常務取締役 (マリンコーティングスディビジョン プレジデント 兼 同ディビジョン マリン機能商品部長) | 植竹 正隆 |
| 取締役 (R&D ディビジョン バイスプレジデント 兼 同ディビジョン 研究センター所長) | 坪井 誠 |
| 取締役 (インダストリアルディビジョン プレジデント 兼 同ディビジョン 工業用塗料生産・技術担当) | 森本 耕二 |
| 取締役 (マリンコーティングスディビジョン バイスプレジデント 兼 同ディビジョン 国内営業統括部長) | 柳井 隆輔 |
| 取締役 (R&D ディビジョン バイスプレジデント 兼 同ディビジョン 中国米国事業部長) | 森安 邦夫 |
| 取締役 (三菱商事株式会社 執行役員 機能化学品本部長) | 吉村 和美 |
| 常勤監査役 | 山室 友信 |
| 監査役 | 狩野 彰彦 |
| 監査役 | 鈴村 晴彦 |
| 監査役 | 中野 紀従 |

- (注)1. 取締役吉村和美氏は、「商法」第188条第2項第7号ノ2に定める社外取締役であります。
 2. 監査役鈴村晴彦、中野紀従の両氏は、「株式会社の監査等に関する商法の特例に関する法律」第18条第1項に定める社外監査役であります。

| 執行役員 | |
|---|-------|
| 地位 (担当または主な職業) | 氏名 |
| 執行役員 (インダストリアルディビジョン バイスプレジデント 兼 同ディビジョン 営業統括部長) | 柏尾 俊尋 |
| 執行役員 (マリンコーティングスディビジョン バイスプレジデント 兼 同ディビジョン 国際営業統括部長) | 塩田 修 |
| 執行役員 (コーポレートディビジョン バイスプレジデント 兼 同ディビジョン 管理統括部長 兼 同ディビジョン 管理統括部 経営企画室長) | 木戸 久雄 |
| 執行役員 (Chugoku Marine Paints (Shanghai), Ltd. 取締役社長) | 船田 昌平 |
| 執行役員 (マリンコーティングスディビジョン バイスプレジデント 兼 同ディビジョン 船舶用塗料技術センター所長 兼 同センター 防食第一グループリーダー) | 原田 伸 |

■株式の内訳 (2003年3月31日現在)

- 株式の総数
 - ・会社が発行する株式の総数 277,630,000 株
 - ・発行済株式総数 69,068,822 株
 - ・総株主の議決権の数 68,342 個
- 株主数 10,088 名
- 大株主

| 株主名 | 当社への出資状況 | |
|-------------------------|-------------|--------------|
| | 持株数 (千株) | 議決権比率 (%) |
| 三菱商事株式会社 | 4,301 | 6.29 |
| 株式会社広島銀行 | 3,429 | 5.02 |
| 株式会社みずほコーポレート銀行 | 3,308 | 4.84 |
| 日本トラスティ・サービス信託銀行株式会社信託口 | 2,762 | 4.04 |
| 株式会社りそな銀行 | 2,619 | 3.83 |
| 日本マスタートラスト信託銀行株式会社信託口 | 2,394 | 3.50 |
| 株式会社東京三菱銀行 | 2,192 | 3.21 |
| 明治生命保険相互会社 | 2,007 | 2.94 |
| 三菱信託銀行株式会社 | 1,935 | 2.83 |
| 東京海上火災保険株式会社 | 1,456 | 2.13 |

単独決算の概要

■要約貸借対照表

(単位：千円未満切り捨て)

| 科目 | 前期 (2002年3月31日現在) | 当期 (2003年3月31日現在) |
|--------------|----------------------|----------------------|
| 資産の部 | | |
| 流動資産 | 16,960,805 | 16,406,252 |
| 固定資産 | 37,179,993 | 36,552,773 |
| 資産合計 | 54,140,798 | 52,959,025 |
| 負債の部 | | |
| 流動負債 | 24,021,531 | 23,312,924 |
| 固定負債 | 4,397,715 | 4,355,805 |
| 負債合計 | 28,419,246 | 27,668,730 |
| 資本の部 | | |
| 資本金 | 11,626,085 | 11,626,085 |
| 資本剰余金 | 8,396,998 | 7,784,193 |
| 利益剰余金 | 2,647,859 | 3,009,715 |
| 土地再評価差額金 | 3,180,264 | 3,245,724 |
| その他有価証券評価差額金 | △ 127,239 | △ 346,934 |
| 自己株式 | △ 2,416 | △ 28,489 |
| 資本合計 | 25,721,551 | 25,290,295 |
| 負債及び資本合計 | 54,140,798 | 52,959,025 |

■要約損益計算書

(単位：千円未満切り捨て)

| 科目 | 前期 | 当期 |
|---------------|-----------------------------|-----------------------------|
| | 自 2001年4月1日 至 2002年3月31日 | 自 2002年4月1日 至 2003年3月31日 |
| 売上高 | 25,971,054 | 29,139,546 |
| 売上原価 | 19,419,945 | 19,857,396 |
| 売上総利益 | 6,551,109 | 9,282,149 |
| 販売費及び一般管理費 | 5,678,320 | 8,102,551 |
| 営業利益 | 872,788 | 1,179,598 |
| 営業外収益 | 960,085 | 908,928 |
| 営業外費用 | 362,297 | 295,367 |
| 経常利益 | 1,470,576 | 1,793,159 |
| 特別利益 | 54,604 | 23,962 |
| 特別損失 | 2,800,123 | 1,093,961 |
| 税引前当期純利益 | △ 1,274,942 | 723,160 |
| 法人税、住民税及び事業税 | 35,167 | 62,944 |
| 法人税等調整額 | △ 244,573 | △ 57,656 |
| 当期純利益 | △ 1,065,536 | 717,872 |
| 前期繰越利益 | 136,103 | 36,270 |
| 合併による未処分利益受入額 | 110,778 | — |
| 当期末処分利益 | △ 818,654 | 754,142 |

■配当政策

当社は、株主の皆様に対する利益還元を経営の最優先課題として位置付けており、業績を総合的に勘案しながら長期安定的に成果の配分を行うことしております。

また、内部留保資金は研究開発投資、更なる海外展開の進展、財務体質改善のための借入金返済に充て、企業価値の向上に努めてまいります。

なお、昭和28年以来継続している配当を今後も継続できるよう努力してまいります。

■利益処分

当期末処分利益の処分

(単位：千円未満切り捨て)

| 科目 | 前期 | 当期 |
|----------------------|-----------------------------|-----------------------------|
| | 自 2001年4月1日 至 2002年3月31日 | 自 2002年4月1日 至 2003年3月31日 |
| 当期末処分利益 | △ 818,654 | 754,142 |
| 任意積立金取崩額 | | |
| 特別償却準備金 | 11,025 | 9,718 |
| 別途積立金 | 1,200,000 | — |
| 合計 | 392,371 | 763,860 |
| 利益処分額 | | |
| 配当金 (1株当たり配当金(円)) | 356,015 (5.0) | 448,299 (6.5) |
| 任意積立金 | | |
| 特別償却準備金 | 85 | — |
| 合計 | 356,101 | 448,299 |
| 次期繰越利益 | 36,270 | 315,561 |

その他資本剰余金の処分

(単位：千円未満切り捨て)

| 科目 | 前期 | 当期 |
|---------------|-----------------------------|-----------------------------|
| | 自 2001年4月1日 至 2002年3月31日 | 自 2002年4月1日 至 2003年3月31日 |
| その他資本剰余金 | — | 2,387,195 |
| その他資本剰余金処分額 | — | — |
| その他資本剰余金次期繰越高 | — | 2,387,195 |

革新的環境対応型 船底防汚塗料『シーグランプリ エコスPEED』

防汚剤を使用しない究極の船底防汚塗料



当社は、防汚剤を使用しない究極の環境対応型船底防汚塗料「シーグランプリ エコスPEED」を開発いたしました。

船舶の航行を妨げる海洋生物の付着を防ぐ船底防汚塗料は、1970年代から有機錫系が広く利用されてきました。しかし、有機錫化合物の生態系への様々な害や影響が問題視され、1980年代後半には世界的に有機錫の規制が叫ばれるようになり、日本においてはいち早く錫フリー船底防汚塗料への切替が行われました。

当社は、船舶用塗料のリーディングカンパニーとして他社に先駆け、1987年に錫フリー水和分解型船底防汚塗料「マリンスター」を販売し、更に1995年に錫フリー加水分解型「シーグランプリ」を販売するなど、積極的に環境対応型船底防汚塗料の開発に努力してまいりました。

しかしながら、これらの錫フリー船底防汚塗料にも、様々な防汚剤が使用されており、当社では環境問題という観点から、防汚剤を使用しない防汚塗料の研究を独自に続けてまいりました。

「シーグランプリ エコスPEED」は特殊なシリコン技術を利用し、平滑で表面エネルギーの低い塗膜表面を形成することにより、フジツボやアオサ等の海洋汚損生物が船底の塗膜に付着しにくくしたものです。また、たとえ付着しても航行時の海水抵抗により容易に離脱するという、画期的な防汚メカニズムであり「防汚剤を使用しない」究極の船底用無公害防汚塗料です。


※「シーグランプリ エコスPEED」は、防汚メカニズムが防汚剤の溶出に頼らず、塗膜表面の難接着性・易離脱性によるため、高速（15ノット以上）、高稼働（65%以上）の定期稼働の外航船で高い防汚性能を発揮します。



シーグランプリ エコスビードの特長

1 平滑性

エコスピード塗膜の平滑な表面はワックスのかかった自動車の車体表面のように水をよくはじく性質があります。



2 弾性

エコスピードの塗膜は、弾性・柔軟性がある表面を形成します。弾性・柔軟性がある表面は生物の付着行動が安定性を欠くので、生物から忌避されます。

3 バイオサイドフリー

エコスピードは活性剤を一切含有しないバイオサイド（防汚剤）フリーの塗膜となっており有害な成分は海水中に溶出しません。

ペイント臭抑制塗料の開発・販売について

コンテナ内部塗料『エピコンSC内部用NP-FF』

当社は、日本の大手海運会社からの要望をきっかけに、コンテナ内部塗装用塗料として、キシレン含有率ゼロの『エピコンSC内部用NP-FF』の開発に成功いたしました。

『エピコンSC内部用NP-FF』は、従来の塗料の主要溶剤のひとつであり、またペイント臭の要因のひとつともなっていたキシレンを使用しないことで、その臭いを大幅に抑制することに成功いたしました。

これにより、コンテナ内におけるペイント臭による貨物への影響が低減し、作業環境が飛躍的に改善いたしました。



「ポスト999」の設置について

社内外の様々な意見、希望、提案、不正通報の窓口として


当社はコンプライアンスを経営の最重要課題のひとつと位置付け、法令の遵守はもとより公正で透明性の高い企業活動を遂行するための組織体制強化に取り組んでまいりましたが、その一環として平成14年12月20日付をもって、社内外の様々な意見、希望、提案、不正通報などを受け付ける「ポスト999」を設置いたしました。

「ポスト999」は、不正告発窓口としての役割とともに、前向きな提案にも対処する制度として匿名利用、フリーメールの使用も可能としております。

なお、「999」は、欧米でしばしば緊急通報電話番号として用いられる電話番号にちなんで採用いたしました。

【ポスト999】管理統括部 コミュニケーション室(室長宛)

E-mail : 999@cmp.co.jp



株主メモ

| | |
|--------------------|--|
| ■決算期 | 毎年3月31日 |
| ■定時株主総会開催時期 | 毎年6月下旬 |
| ■同総会議決権行使基準日 | 毎年3月31日 その他必要ある場合は、あらかじめ公告します。 |
| ■配 当 | 利益配当金支払基準日 3月31日 中間配当金支払基準日 9月30日 |
| ■公告掲載新聞 | 日本経済新聞 なお、今期より日本経済新聞に掲載する決算公告に代えて、貸借対照表および損益計算書の開示は、当社ホームページ(http://www.cmp.co.jp/contents.html)によることとさせていただきます。 |
| ■名義書換代理人 | 三菱信託銀行株式会社 |
| ■同事務取扱場所 | 東京都千代田区丸の内一丁目4番5号 三菱信託銀行株式会社 証券代行部 |
| ■同取次所 | 三菱信託銀行 全国各支店 |
| ■郵便物送付先 電話お問合せ先 | 〒171-8508東京都豊島区西池袋一丁目7番7号 三菱信託銀行株式会社 証券代行部 TEL (03) 5391-1900 (代表) |

自動音声応答サービス 0120-86-4490

[住所変更、配当金振込指定、変更に必要な各用紙、および株式の相続手続依頼書のご請求を]
24時間承っております。

| | |
|-----------------------------|--|
| ■単元未満株式(端株)の 買取請求および買増請求 | 単元未満株式(端株)の買取請求および買増請求は、上記名義書換事務取扱場所および取次所にて受け付けております。ただし、証券保管振替制度をご利用されている場合は、お取引の証券会社にお申し出ください。また、買増請求は、3月31日および9月30日のそれぞれ12営業日前から当該日までお取扱いができませんので、ご注意ください。 |
|-----------------------------|--|

- お知らせ 平成15年4月1日施行の商法改正により「株券失効制度」がスタートし、株券を喪失された場合の手続きが従来の公示催告・除権判決に基づく再発行手続より簡便となりました。詳細は名義書換代理人にご照会ください。



2003年3月期 事業報告書

社 名 中国塗料株式会社
英文社名 CHUGOKU MARINE PAINTS, LTD.
東京本社 〒100-0011 東京都千代田区内幸町二丁目1番1号
0120-70-4931
しきさい(色彩)
広島本社 〒739-0652 広島県大竹市明治新開1番7
0120-75-4931
しきさい(色彩)
ホームページ <http://www.cmp.co.jp>